

“KNJIGA O DŽUNGLI”

Piktogrami osjećaja

AAK alat

Potrebni materijali: priloženi piktogrami, škare i plastifikator

Ključne kompetencije: vještine svakodnevnog života

OPĆI CILJEVI

Ovaj alat prvenstveno je namijenjen učenju kako prepoznati i izraziti emocije, razumjeti odnose i povezanosti. To najčešće nije jednostavno osobama s PSA. Kod osoba s poteškoćama u komunikaciji, to može također biti problematično i zbunjujuće te ih drugi mogu teško razumjeti. Vrlo je važno dati učenicima priliku da izraze svoje emocije i potrebe.

Alat također prikazuje riječi koje predstavljaju odnose među ljudima i/ili životinjama. U Knjizi o džungli Mowgli je imao dvije obitelji – ljudsku i životinjsku. Obje predstavljaju ljubav i prijateljstvo, a povezanosti su jednako snažne. Alat se može koristiti u razredu u grupnom ili individualnom radu. Može biti vrlo koristan za učenike s intelektualnim teškoćama kao dio učenja socijalnih vještina. Također može pomoći učenicima u prilagodbi na školu, obitelj i društvo.



Sufinancira
Europska unija

movetia

Austausch und Mobilität
Échanges et mobilité
Scambi e mobilità
Exchange and mobility

**Plural
Words**

NAČIN UPORABE

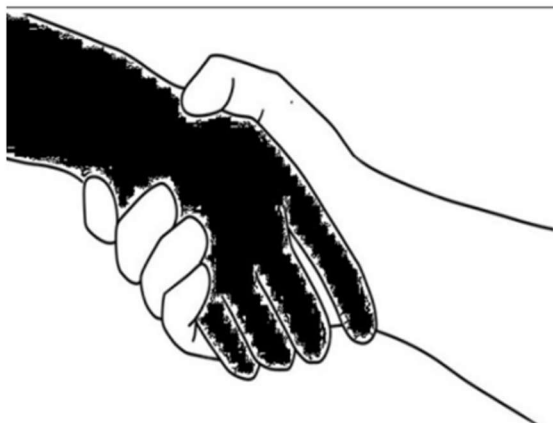
Piktogrami u nastavku prikazuju osjećaje, emocije i odnose. Tu se također nalaze i piktogrami s Mowglijem , glavnim likom i životinjama iz knjige koje su važne za priču. Učenici se mogu poistovjetiti s Mowglijem i zamisliti kako se osjećao kada se izgubio u džungli i prilagođavao potpuno novom okruženju. Mowgli donosi razne odluke, osjeća se tužno i izgubljeno sve dok se nije prilagodio i naučio kako preživjeti u džungli. Stječe prijatelje, ali i neprijatelje. Učenici mogu naučiti da se svatko ponekad može osjećati izgubljeno, tužno ili uplašeno. Da mogu steći nove prijatelje poput Mowglija, ali i naučiti da ne postaje svatko koga upoznamo naš prijatelj. Učitelj ili terapeut može raditi s učenicima individualno ili grupno. Učenici mogu birati piktograme koji prikazuju njihove emocije, odnosno kako se osjećaju u određenim situacijama. Također mogu odabrati lika s kojim bi se željeli susresti i emociju koju taj lik može predstavljati.

KAKO KREIRATI

Piktogrami se mogu preuzeti s Arasaaca i Canve, a mogu se i izraditi pomoću PowerPointa. Nakon ispisivanja mogu se plastificirati i koristiti višekratno. Učenici mogu koristiti škare i stroj za plastificiranje kako bi izradili vlastiti material, što ujedno predstavlja i dodatnu terapiju za finu motoriku ruke.



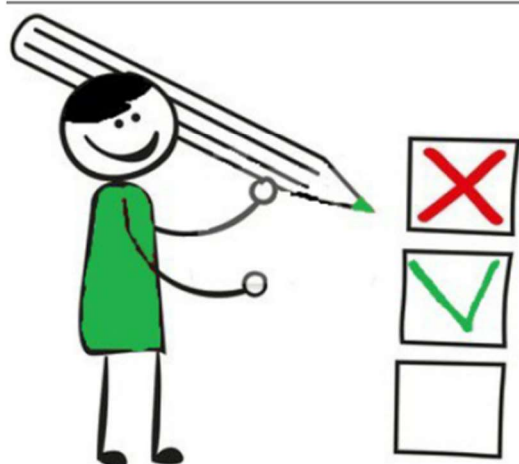
PIKTOGRAMI- osjećaji, emocije, odnosi



PODRŠKA




PRIJATELJSTVO




IZBOR






SREĆA



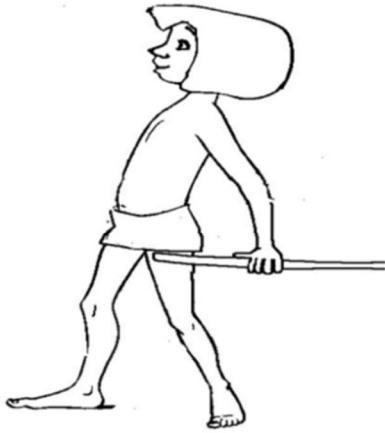
TUGA



STRAH



LIKOVİ




MOWGLI




VUK



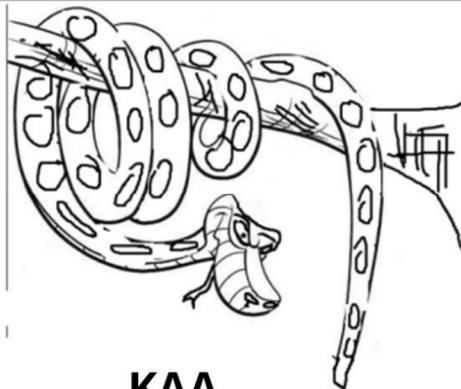
BAGHEERA



BALOO



SHERE KHAN



KAA